

Photovoltaik Checkliste

DAMMERS

Alles fürs Dach

Firma

Firmenname

Telefonnummer

Straße

Emailadresse

PLZ

Ort



Bauvorhaben

Bitte die Dachflächen und den Elektroschrank fotografieren.

Bauherr / Projekt

Jahresverbrauch Strom

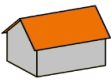
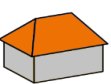
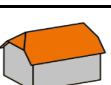
Straße

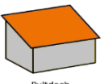
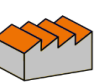
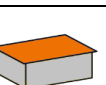
geplante Umsetzung (z.B. 05/23)

PLZ

Ort

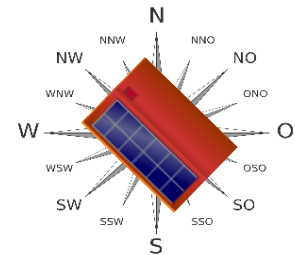
Dachform

<input type="radio"/>	
Sattel	Satteldach
<input type="radio"/>	
Walm	Walmdach
<input type="radio"/>	
Krüppelwalm*	Krüppelwalmdach

<input type="radio"/>	
Pult	Pultdach
<input type="radio"/>	
Shed	Sheddach
<input type="radio"/>	
Flach	Flachdach

Dachneigung: _____

Dachausrichtung:
(Ausrichtung markieren)



Gebäudehöhe:
_____ m

Das Beispiel hat eine SW Ausrichtung.

Steildach

<input type="checkbox"/> Ziegel/Dachstein	<input type="checkbox"/> Trapezblech	<input type="checkbox"/> Wellprofil	<input type="checkbox"/> Schiefer	<input type="checkbox"/> Biberschwanz
First _____ cm		Sparrenbreite _____ mm		
Ortgang _____ cm		Sparrenabstand _____ cm		
Traufe* _____ cm		Sparrenlänge* _____ cm		
* bei Walm bzw. Krüppelwalm mit angeben		* längster Sparren beim Krüppelwalmdach		
Gewünschtes Montagesystem		<input type="checkbox"/> Indach GSE	<input type="checkbox"/> Aufdach SOL-50	

Flachdach

<input type="checkbox"/> Bitumen	<input type="checkbox"/> PVC	<input type="checkbox"/> EPDM	<input type="checkbox"/> Beton
<input type="checkbox"/> mit Kiesschüttung	<input type="checkbox"/> Gründach		
Dachlänge _____ cm	Dachbreite _____ cm	Attikahöhe _____ cm	

Leistung der Photovoltaikanlage

Welche Leistung in kWh soll die Photovoltaikanlage bringen?

<input type="checkbox"/> Eine sinnvolle Leistung im Verhältnis zum Jahresverbrauch.	
<input type="checkbox"/> Die Maximale Leistung die auf dem Dach möglich ist.	<input type="checkbox"/> _____ kWh

Batteriespeicher

Soll die Photovoltaikanlage mit einem Batteriespeicher ausgestattet sein?

<input type="checkbox"/> Ja, mit einer sinnvollen Leistung im Verhältnis zur PV-Anlage und dem Jahresverbrauch.	
<input type="checkbox"/> Ja, mit einer maximalen Speicherleistung von _____ kWh.	<input type="checkbox"/> Nein

(Speichergröße in 3,5 kWh-Schritten)